

1 . Installation VR SecureGo plus App

- Laden Sie sich die VR-SecureGo plus App auf Ihr Smartphone via QR-Code:

Hinweise:

- **Wichtig ist, dass die bisherige VR-SecureGo App mit mindestens der Version 21.53 auch auf dem Smartphone installiert ist**



iOS



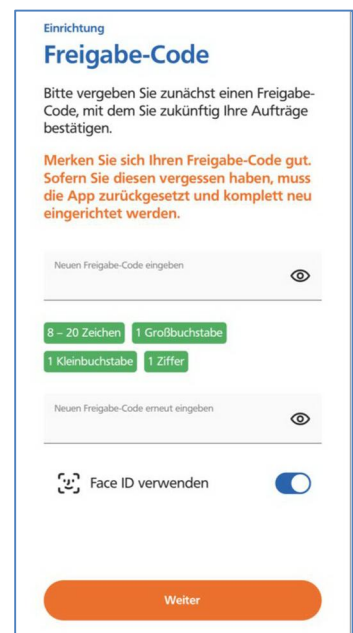
Android

2 . Vergabe eines Freigabe-Code

- Legen Sie einen individuellen Freigabe-Code fest und bestätigen diesen. Dieser Freigabe-Code dient zur Freigabe von TAN-pflichtigen Vorgängen. Er ist **kein** Passwort zum Entsperren der App.

Hinweis:


- **Der Freigabe-Code kann später durch biometrische Merkmale (FaceID, Fingerprint, TouchID o.ä. optional ersetzt werden). Bitte merken Sie sich dennoch den Freigabe-Code, um bei Störung der Biometrie die App weiter verwenden zu können.**
- **Sofern Sie die VR-SecureGo plus App bereits für Kreditkartenzahlungen verwenden, so ist keine Neuvergabe eines Freigabe-Code erforderlich und es kann der bisherige verwendet werden.**




Einrichtung
Freigabe-Code


Bitte vergeben Sie zunächst einen Freigabe-Code, mit dem Sie zukünftig Ihre Aufträge bestätigen.

Merken Sie sich Ihren Freigabe-Code gut. Sofern Sie diesen vergessen haben, muss die App zurückgesetzt und komplett neu eingerichtet werden.

Neuen Freigabe-Code eingeben 

8 - 20 Zeichen 1 Großbuchstabe
1 Kleinbuchstabe 1 Ziffer

Neuen Freigabe-Code erneut eingeben 

 Face ID verwenden

Weiter

3 . Bankverbindung hinzufügen

- Klicken Sie auf „Einstellungen“
- Wählen Sie nun „Bankverbindungen“ unter „Banken & Karten“ aus.

4 . Übernahme aus SecureGo (alt)

- Wählen Sie „Übernahme aus VR-SecureGo starten“ aus.
- Die VR-SecureGo (alt) wurde erkannt und die Datenübernahme kann nun gestartet werden.

5 . Abschluss

- Nachdem die Bankverbindung erfolgreich übernommen wurde, kann sofort die neue VR SecureGo plus App genutzt werden.
- In Zukunft erhalten Sie alle Aufträge zur Freigabe nur noch in der neuen VR-SecureGo plus App.

Hinweis:

- **Sofern kein weiterer VR-NetKey (Bankzugang) in der bisherigen SecureGo App vorhanden ist, kann die alte App deinstalliert werden.**